

01.04.2021



## **Witaj, Wiosno!**

### **Wielkanocny koszyczek**



**Witam wszystkie Tygryski. Na dzisiaj przygotowałam Wam kolejną porcję propozycji spędzenia czasu. Mam nadzieję, że każdy wybierze coś dla siebie. Pozdrawiam Was bardzo gorąco i życzę miłego dnia. p. Kasia :)**

### **Propozycje zabaw i zajęć związane z dzisiejszą tematyką :)**

#### **1. Piosenki związane z tematem**

Zachęcam do posłuchania piosenek, które dotyczą omawianego dzisiaj tematu.

**Link do piosenki „ Klótnia w koszyku wielkanocnym”**

**<https://www.youtube.com/watch?v=cAKIPtJTI>**

**Link do piosenki „ Kurka i pisanki”**

**<https://www.youtube.com/watch?v=6RH8hXpWnlk>**

## 2. Wesola gimnastyka przy muzyce

Zapraszam na kolejną porcję gimnastyki i wesołej zabawy przy muzyce. Tygryski troszkę poćwiczą oraz zdobędą masę pozytywnej energii.

Miłej zabawy!

**Link do zabawy „Maskotki - Bum Bum zabawa ruchowa”**

<https://www.youtube.com/watch?v=OV97NwDjewU>

**Link do zabawy „MUZYCZNA GIMNASTYKA - ćwiczenia W PODSKOKACH”**

<https://www.youtube.com/watch?v=n7OIPFcyZRU>

## 3. Masażyk relaksacyjny „Maluję kółeczko”

Teraz chwila odprężenia dla każdego Tygryśka. Proponuję kolejny masażyk relaksacyjny, mam nadzieję, że spodoba się Wam. Miłej zabawy.

### Maluję kółeczko

Maluję kółeczko, (rysujemy jednym palcem koło na plecach)  
w środku z kropeczką, (w środku koła stawiamy kropeczkę)  
promyki słoneczne, (rysujemy promienie jednocześnie obiema rękami, zaczynając od  
środku pleców)  
zygzaki bajeczne, (rysujemy obiema rękami jednocześnie zygzaki na plecach)  
a wszystko uklepię, (klepiemy po plecach delikatnie całymi dłońmi)  
poszczypię, (delikatnie szczypiemy w kilku miejscach na plecach)  
podrapię, (delikatnie drapiemy w kilku miejscach na plecach)  
przebiegnę po pleckach, (przebiegamy po plecach wszystkimi palcami obu rąk z dołu do  
góry)  
aż dreszczyk cię złapie. (szczypiemy delikatnie w szyję )



#### **4. „Kroimy wyrazy” – Zabawa dydaktyczna**

Dzieci sylabizują (klaszcząc) nazwy wyrazów podanych przez rodzica. Podają liczbę sylab w wyrazie.

#### **WYRAZY związane z świtami wielkanocnymi:**

*Wielkanoc, święta, jajko, pisanki, palma, życzenia, kurczątka, zajączek, baranek, Śmigus-dyngus, koszyczek.*

#### **5. Filmy edukacyjne**

A teraz proponuję dzieciom obejrzeć filmiki edukacyjne dotyczące wiosny, jej oznak oraz przede wszystkim ptaków, które do nas powracają po długiej zimie. Życzę miłego oglądania.

**Link do filmu edukacyjnego „Tradycyjny koszyk wielkanocny”**

<https://www.youtube.com/watch?v=-vS8QYsdefQ>

**Link do filmiku edukacyjnego „Koszyk Wielkanocny”**

<https://www.youtube.com/watch?v=3xbxePRP3C4>

**Link do filmiku edukacyjnego „Rodzaje pisanek”**

[https://www.youtube.com/watch?v=kWDOxrrKH\\_s](https://www.youtube.com/watch?v=kWDOxrrKH_s)

**Link do filmiku edukacyjnego „Symbole Wielkanocne”**

<https://www.youtube.com/watch?v=gBEDgci-5nU>



## Co powinno znaleźć się w koszyku wielkanocnym?



**Jajko**  
oznacza nowe życie,  
jest symbolem  
zwycięstwa życia  
nad śmiercią.

Święcenie pokarmów to jeden z ważniejszych punktów zapisanych w wielkanocnym kalendarium. Tradycyjnie w Wielką Sobotę poświęcimy w kościele pokarmy, przyniesione w pięknie udekorowanych koszyczkach. Wszystkie produkty żywnościowe znajdujące się w koszyczku mają określoną symbolikę - oto ona.

**Zielone gałązki**  
symbolizują  
przyrodę, która  
obumiera zimą,  
wiosną rodzi się na  
nowo, jest symbolem  
zmartwychwstania.



**Kiełbasa**  
oznacza baranka  
paschalnego,  
symbolizuje  
bogactwo, zdrowie  
oraz płodność.

**Baranek**  
z krzyżem i  
czerwoną szarfą  
oznacza Chrystusa  
zwycięzającego.



**Chleb**  
oznacza Ciało  
Chrystusa, święcimy  
go na pamiątkę cudu  
roznożenia chleba.

**Babka wielkanocna**,  
która powinna być  
upieczona przez  
domownika,  
symbolizuje bogactwo  
oraz doskonałość.



**Sól i pieprz**  
oznacza ochronę  
przed zepsuciem,  
jest symbolem  
oczyszczenia  
i nieśmiertelności.

**Chrzan**  
jest symbolem  
pokonania goryczy  
męki Chrystusa.



Zdjęcie: Fotolia

### 6. Bonus świąteczny -gra dooble o tematyce świątecznej.

Proponuję teraz Tygryskom odrobinę odpoczynku i poćwiczenie swojej spostrzegawczości.

Proponuję grę Dooble, związaną oczywiście ściśle z naszym świątecznym tematem. Miłej i udanej gry.

#### Link do gry

<https://view.genial.ly/6062063eacc21e1265f39ad3/interactive-content-dooblewielkanoc?fbclid=IwAR0Nqz0igdS9lSD5FwLdRf47i5Jk3lHk7OXvZx-73oRomqDGpKZW83l0S0Y>



## Propozycje kart pracy związane z dzisiejszą tematyką

Poniżej przedstawiam Państwu propozycję kart pracy dla Tygrysków związane z dzisiejszym tematem. Można zarówno wybrać sobie jedną najbardziej interesującą, jak również wykonać wszystkie. Wybór należy do Państwa i Tygrysków. Powodzenia i owocnej pracy!

1. Podziel na sylaby nazwy przedmiotowa., następnie w wyznaczonym miejscu narysuj tyle kresek ile jest sylab. Powodzenia!




2. Pokoloruj koszyczek wielkanocny. Powodzenia!



3. Wykonaj zadania według polecenia poniżej. Powodzenia!

WYKONAJ ZADANIA




ZADANIA:

1. Wytnij obrazki.
2. Zajączka przyklej z lewej strony koszyka.
3. Pisanekę ma być przyklejona w koszyczku.
4. Kurczątko przyklej z prawej strony koszyka.
5. Pokoloruj obrazki.



4. Policz pisanki i zapisz w odpowiednich okienkach. Powadzenia!



	<input data-bbox="295 1769 526 2000" type="text"/>		<input data-bbox="766 1769 997 2000" type="text"/>		<input data-bbox="1220 1769 1452 2000" type="text"/>
--	--	---	--	---	--

**Propozycje prac plastycznych związanych z dzisiejszym**  
**tematem**

**1. Kurka z rolki po papierze.**



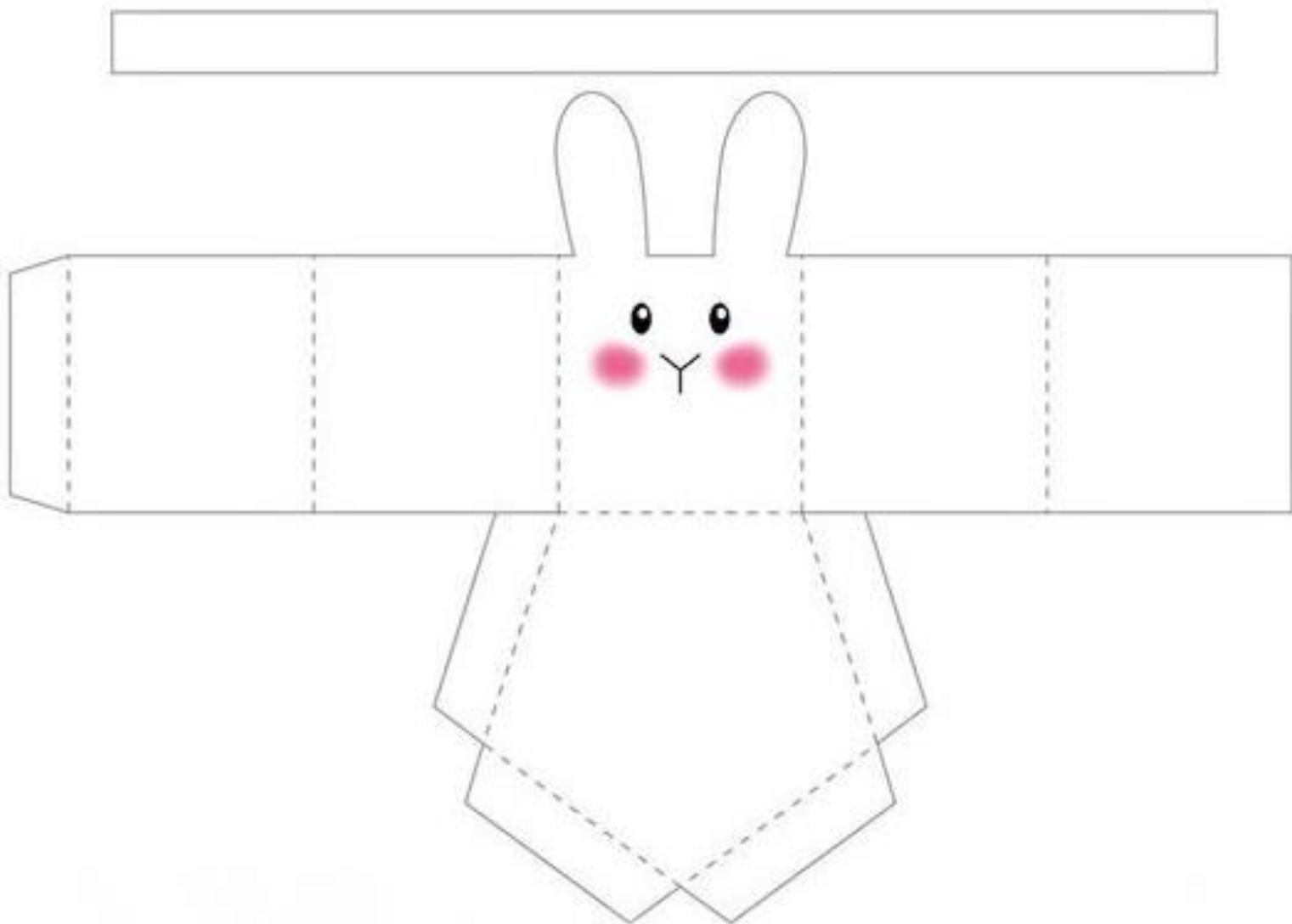
**SZABLON KURKI DO WYCIECIA**

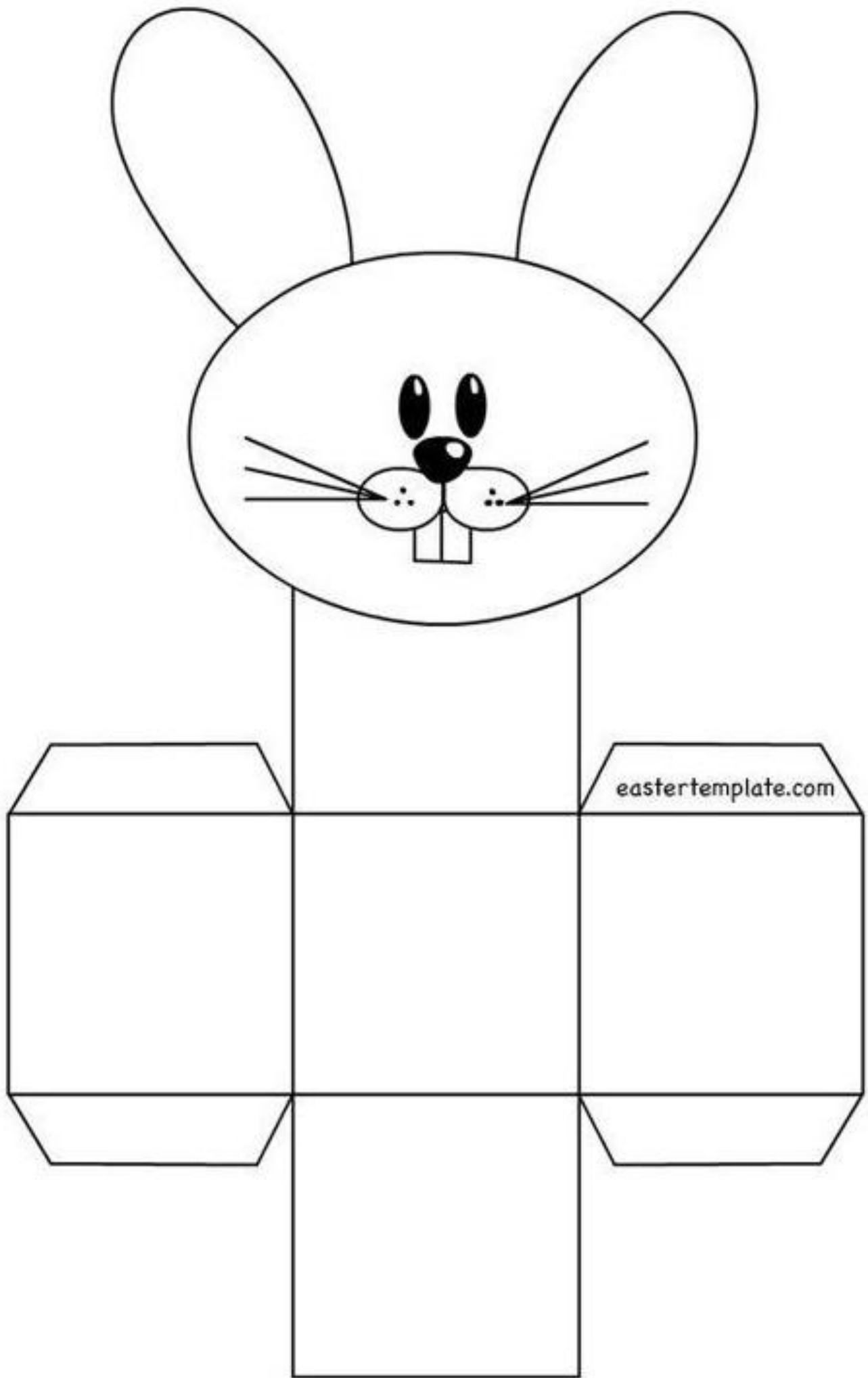


2. Świąteczne koszyczki, pudeleczka. Szablony znajdują się kolejnych stronach.

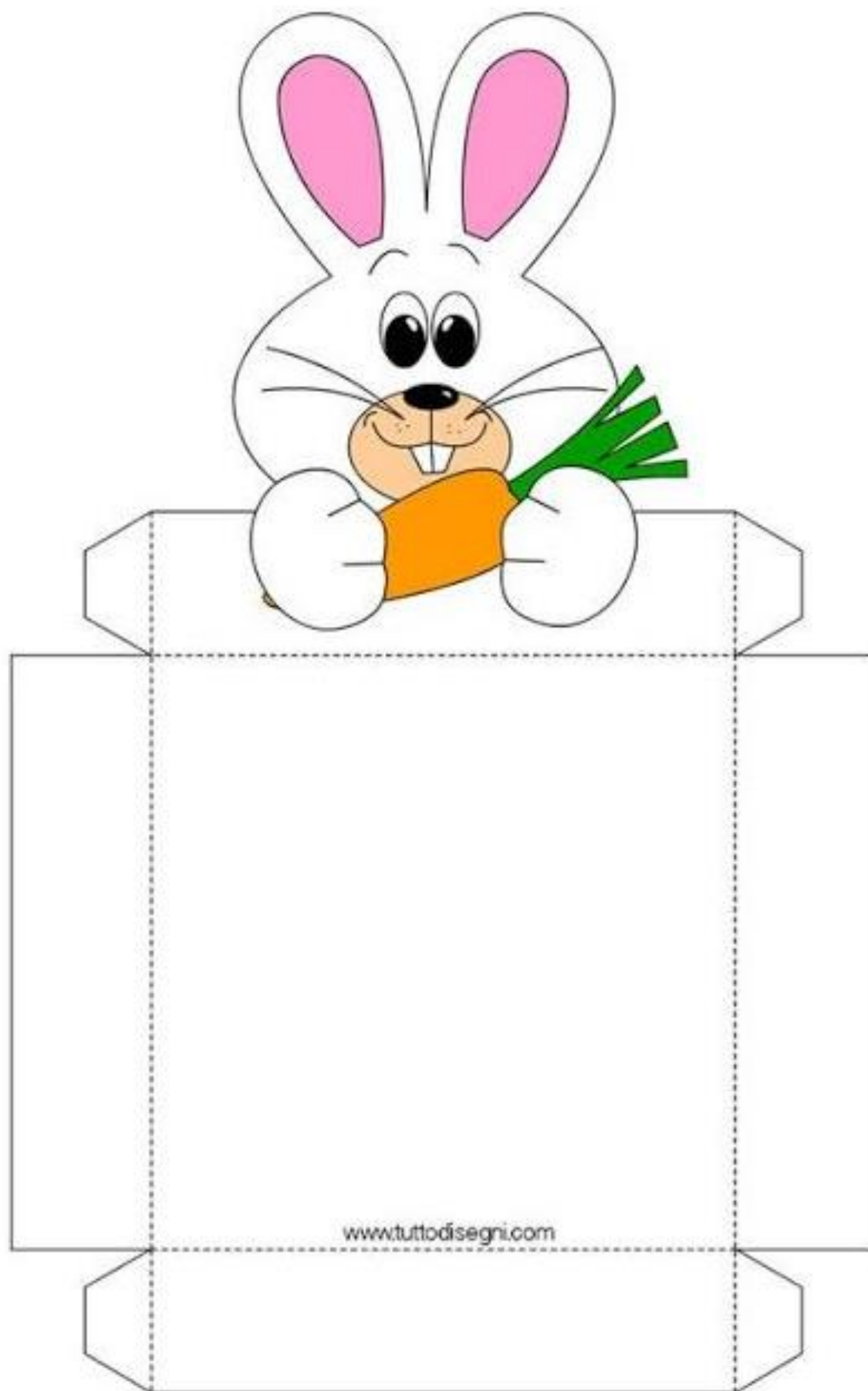


**SZABLON DO KOSZYCZKA**





eastertemplate.com



**Pozdrawiam i życzę powodzenia wszystkim Tygryskom oraz rodzicom**

**K. Wróbel**