

31.03.2021



## Witaj, Wiosno!

### WIELKANOCNE ZWYCZAJE



Dzień dobry Tygryski w środę. Do Świąt Wielkanocnych już coraz bliżej, dlatego od dzisiaj zajmiemy się właśnie tą tematyką. Jak Wasze nastroje przed świętami? Pomagacie rodzicom w przygotowaniach? Zachęcam do zapoznania się propozycjami, jakie na dzisiaj Wam przygotowałam. Pozdrawiam Was bardzo gorąco i życzę miłego dnia.  
p. Kasia :)

### Propozycje zabaw i zajęć związane z dzisiejszą tematyką :)

#### 1. Piosenki związane z tematem

Zachęcam do posłuchania piosenek, które dotyczą tematyki świątecznej.

Link do piosenki „ZoZi - Znaki Wielkanocy”

<https://www.youtube.com/watch?v=OCmZrAz3t-U>

Link do piosenki „Pisanki, pisanki”

<https://www.youtube.com/watch?v=OTPObfVuHCY>





Link do piosenki „Święta Wielkanocne”

<https://www.youtube.com/watch?v=KyeLlFX0p2g>

## 2. Wesola gimnastyka przy muzyce

Proponuję teraz Tygryskom zabawy ruchowe przy muzyce. Jedna zabawa będzie związana z Wielkanocą, natomiast druga będzie nieco inna. Będzie to gimnastyka w języku angielskim. Tygryski będą miały okazję powtórzyć lub poznać nowe zwroty w języku angielskim. Mam nadzieję, że bardzo Wam się spodoba. Powodzenia!

Link do zabawy „Wielkanoc z dinozaurami – malujemy gigantyczne pisanki!”

<https://www.youtube.com/watch?v=FfwAlxcPD8Q>

Link do zabawy GIMNASTYKA W JEZYKU ANGIELSKIM- „Exercise For Kids - Home Workout”

<https://www.youtube.com/watch?v=oc4QS2USKmk>

## 3. Masażyk relaksacyjny

Kolejna moja propozycja w dzisiejszym dniu to masażyk, który związany jest ze świętami. Dotyczy on pisanki. Życzę powiedzenia i miłej zabawy.

*Stary niedźwiedź mocno śpi i o wiosnie sobie śni:*

Śniła mu się pisaneczka, ta co cała jest w kropeczkach( **uderzanie delikatnie w plecy palcami- kropki**)

Była też w paseczki( **rysujemy paseczki** )

I w wesołe krateczki(**rysujemy krateczkę** )

Ta w malutkie ślimaczki ( **rysujemy ślimaczki** )

I żółciutkie kurczaczki (**rysujemy kurczaczki- kółko, kółko, nóżki, dzióbek** )

Ciii..... wiosna, wiosna ach to ty ! ( **masujemy całymi dłońmi** )

#### 4. Filmy edukacyjny

Teraz proponuję Tygryskom poprzez obejrzenie różnych filmów edukacyjnych przypomnienie oraz poznanie tradycji związanych ze Świętami Wielkanocnymi. Życzę miłego oglądania.

Link do filmu edukacyjnego „ Tradycje Wielkanocne”

<https://www.youtube.com/watch?v=giRwxyKTXcg>

Link do filmiku edukacyjnego „ Poznajemy: „WIELKANOCNE ZWYCZAJE”

<https://www.youtube.com/watch?v=E1j3X7cfHYk>

Link do filmiku edukacyjnego „ Zwyczaje wielkanocne – prezentacja”


<https://www.youtube.com/watch?v=r-to1UXYMUA>

#### 5. Rysowany wierszyk „Kurczątko”

Rodzicu przeczytaj dziecku wierszyk. Niech każdy Tygrysek spróbuje zilustrować to co czyta mam albo tata. Obok jest mała podpowiedź. Powodzenia!

#### Rysowany wierszyk „ Kurczątko „


Kurczątko z jajeczka się urodziło  
główkę najpierw wychyliło.  
Na dwie nóżki wyskoczyło,  
czarne oczko otworzyło,  
dzióbek mały rozchyliło  
że jest głodne zakwiliło.





### Propozycje kart pracy związane z dzisiejszą tematyką

Poniżej przedstawiam Państwu propozycję kart pracy dla Tygrysków związane z dzisiejszym tematem. Można zarówno wybrać sobie jedną najbardziej interesującą, jak również wykonać wszystkie. Wybór należy do Państwa i Tygrysków. Powodzenia i owocnej pracy!

- 1. Dokończ rysować drugą stronę pisanki. Pokoloruj obrazek. Powodzenia!**





2. Policz pisanki, następnie zapisz lub narysuj tyle kresek ile ich jest. Powodzenia!

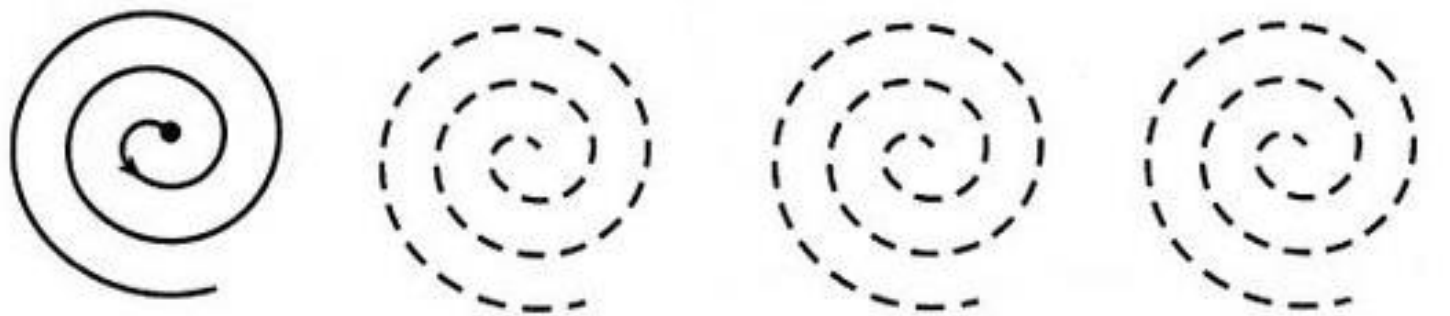
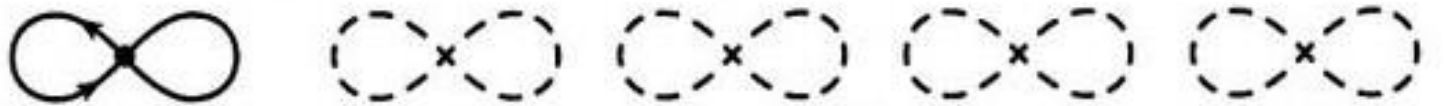



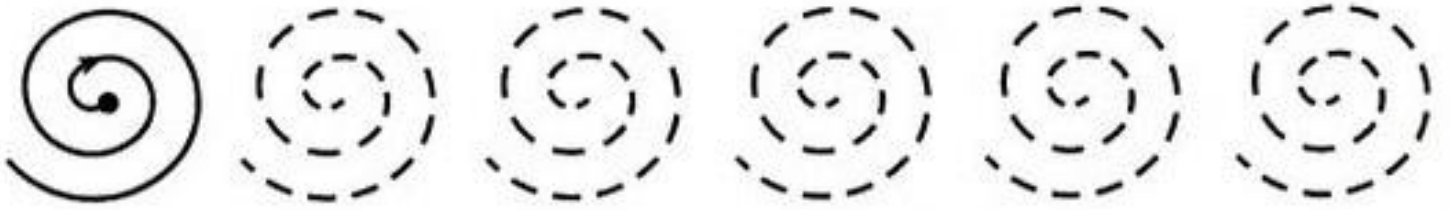
	
	
	
	



3. Pokoloruj zajaczka zgodnie z kodem. Powodzenia!



4. Popraw po śladzie zgodnie z kierunkiem strzałki. Powodzenia!



**Propozycje prac plastycznych związanych z dzisiejszym**  
**tematem**

1. Wykonanie zajączka z użyciem rolki po papierze.







2. Zając z rolki po papierze i spinaczy.



3. Zajączek z odrysowanej dłoni lub odciskniętej stopy.



#### 4. Pisanka wykonana z zabawek, które macie w domu.

Każdy Tygryszek, który wykona pisankę ze swoich zabawek, może zrobić zdjęcie i pochwalić się. Będę czekać na Wasze pisanki, jestem pewna, że będą one bardzo pomysłowe. Zdjęcie możecie udostępnić na platformie Teams lub wysłać na mój numer telefonu. Czekam na nie z niecierpliwością. Powodzenia!



## Dodatkowe propozycje zabaw, gdy Tygryski dopadnie nuda

### ZABAWA PALUSZKOWA Z PRZELICZANIEM „ZAJĄCZKI”

Pięć zajączków małych kica na polanie. (pokazujemy całą dłoń )  
Gdy się jeden schowa, ile tu zostanie ?  
Pięć zajączków małych kica na polanie  
Gdy się dwa schowają, ile tu zostanie?  
Pięć zajączków małych kica na polanie  
Gdy się trzy schowają, ile tu zostanie ?  
Pięć zajączków małych kica na polanie  
Gdy się cztery schowają, ile tu zostanie?  
Pięć zajączków małych kica na polanie  
Kiedy pięć się schowa, ile tu zostanie ?  
Pięć zajączków małych już do mamy kica.  
Kocha je ogromnie mama zajęczycza ( zaplatamy palce obu dłoni lekko  
kołyszemy splecionymi dłońmi )



### ĆWICZENIE ODDECHOWE „KOSZYCZEK I JAJECZKA”

Do zabawy potrzebować będziemy rysunek koszyczka, kolorowe małe jajka wycięte z papieru, słomka do napojów.

Dziecko otrzymuje rysunek koszyczka i kolorowe, papierowe pisanki. Ma za zadanie przenieść pisanki do koszyczka za pomocą słomki. Dziecko dotyka słomką pisanki, wciąga powietrze w słomkę, zasysając ją, przenosi je do koszyka.



Pozdrawiam i życzę powodzenia wszystkim Tygryskom oraz rodzicom

K. Wróbel