

29.03.2021



Witaj, Wiosno!

Wiosna w świecie roślin.



Dzień dobry Tygryski. Witam Was w poniedziałkowy poranek. Mam nadzieję, że jesteście wyspani i wypoczęci. Zapraszam Was do zapoznania się, wybrania i wykonania różnych zadań, które Wam przygotowałam. Powodzenia i życzę Wam miłego dnia. p. Kasia :)

Propozycje zabaw i zajęć związane z dzisiejszą tematyką :)

1. Piosenki związane z tematem

Na początek proponuję Tygryskom posłuchanie piosenek, które związane są z omawianym dzisiaj tematem.

Zachęcam do zapoznania się z nowymi piosenkami.

Link do piosenki „Pachnąca wiosna”

<https://www.youtube.com/watch?v=XiCKI15os1Y>

Link do piosenki „Rosną sobie kwiatki”

<https://www.youtube.com/watch?v=9L4RS3kS9qc>

Link do piosenki „Wiosna, nowina radosna!”

<https://www.youtube.com/watch?v=XlcYoheLlIA>

2. Wesola gimnastyka przy muzyce „Pogodne ćwiczenia w podskokach” oraz „Pierwsze oznaki wiosny”

Proponuję teraz Tygryskom odrobinę gimnastyki poprzez zabawę. Na pewno wprowadzi ona dzieci w pozytywny nastrój oraz dzięki niej zdobędą masę pozytywnej energii na cały dzień.

Miłej zabawy!

Link do zabawy

<https://www.youtube.com/watch?v=cGOK6AcTLZE>



Link do zabawy „Pierwsze oznaki wiosny - zabawa w ruchu, ćwiczenia dla dzieci”

<https://www.youtube.com/watch?v=iH2zc5tkHPo>

3. Masażyk relaksacyjny „Spacer Biedronki”

Zachęcam teraz dzieci do wspólnej zabawy z rodzicem, bądź rodzeństwem przy wiosennym masażyku relaksacyjnym. Na pewno każdy Tygrysek będzie po nim odprężony :)

Masaż relaksacyjny: „Spacer biedronki”

Biedroneczka mała po trawce biegała. - **delikatnie poruszają palcami po plecach w różnych kierunkach,**

Nózkami tupiała, - **naprzemiennie uderzają w plecy otwartymi dłońmi,**
rączkami machała. - **masują je obiema rękami,**

Potem się ślizgała - **przesuwają zewnętrzną stroną dłoni do góry,**
do góry i w dół. - **wewnętrzną w dół,**

W kółko się kręciła - **rysują rękami koła w przeciwnych kierunkach,**
i piłką bawiła. - **delikatnie uderzają pięściami,**

Gdy deszcz zaczął padać, -**stukają palcami wskazującymi z góry na dół,**
pod listkiem się skryła - **rysują obiema rękami kształt liścia,**

i bardzo zmęczona spać się położyła.

- przesuwać złączone dłonie w jedną i w drugą stronę.

4. Film edukacyjny „Poznajemy: WIOSENNE KWIATY” oraz „KWIATY WIOSENNE”

Kolejna moja propozycja związana ściśle z dzisiejszym dniem dotyczy obejrzenia filmików edukacyjnych. Tygryski będą mogły poznać lub przypomnieć sobie, jakie kwiaty zwiastują nam wiosnę. Życzę miłego oglądania.

Link do filmu edukacyjnego „Poznajemy: WIOSENNE KWIATY”

<https://www.youtube.com/watch?v=GrKuD6xlb7s>









Link do filmiku edukacyjnego „Kwiaty wiosenne”

<https://www.youtube.com/watch?v=L2OinZl6Z44>



5. Zabawa edukacyjna


Spróbuj rozpoznać wiosenne kwiaty znajdujące się na obrazkach. Poproś rodzica o pomoc, jeśli zapomnisz nazwy, któregoś kwiatka. Następnie przesyłaj rodzicowi nazwy wybranych kwiatków. Ile sylab ma każdy z nich?



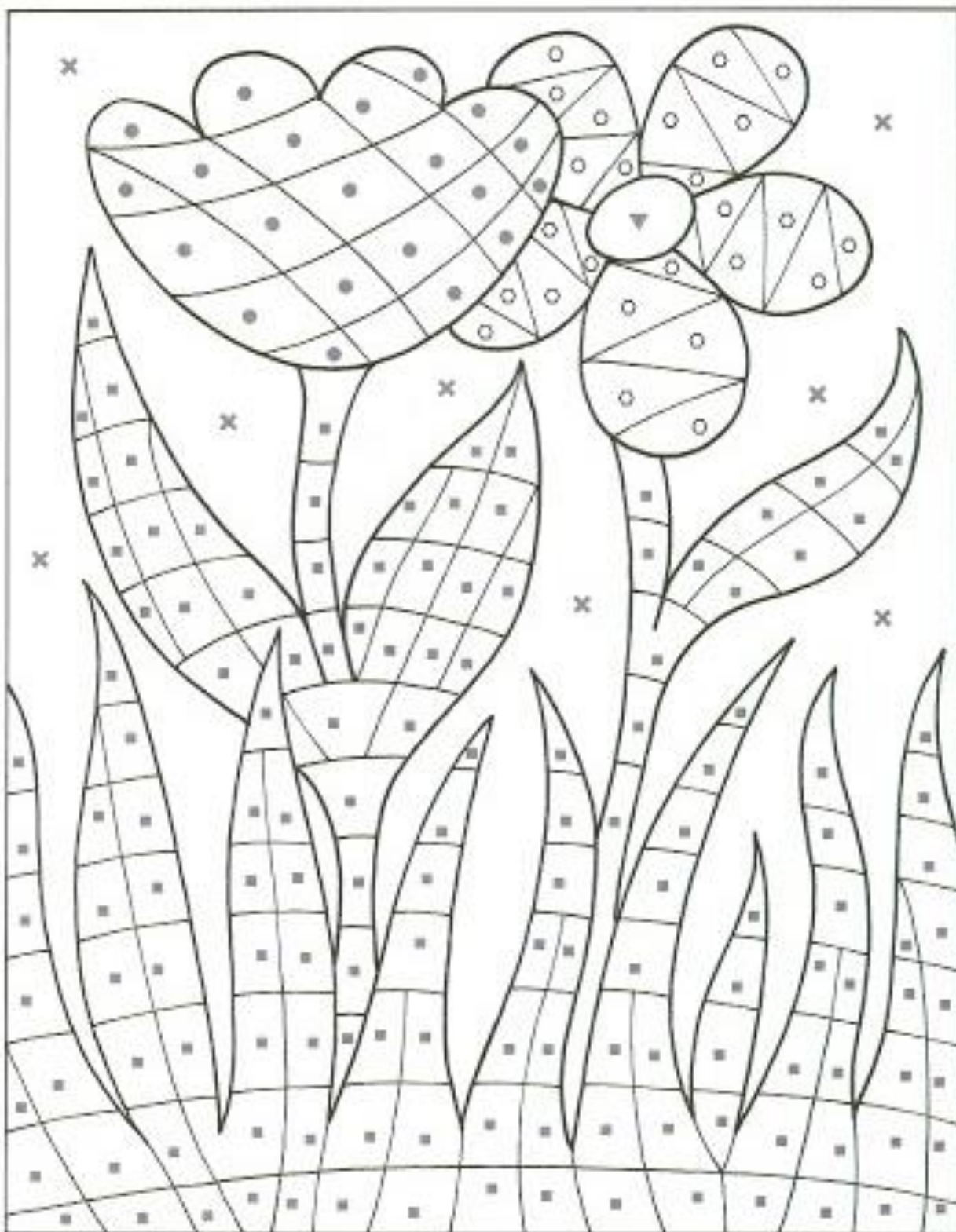
Propozycje kart pracy związane z dzisiejszą tematyką

Poniżej przedstawiam Państwu propozycję kart pracy dla Tygrysków związane z dzisiejszym tematem. Można zarówno wybrać sobie jedną najbardziej interesującą, jak również wykonać wszystkie. Wybór należy do Państwa i Tygrysków. Powodzenia i owocnej pracy!

1. Połącz kwiatek z odpowiednią dla niego doniczką. Powodzenia!


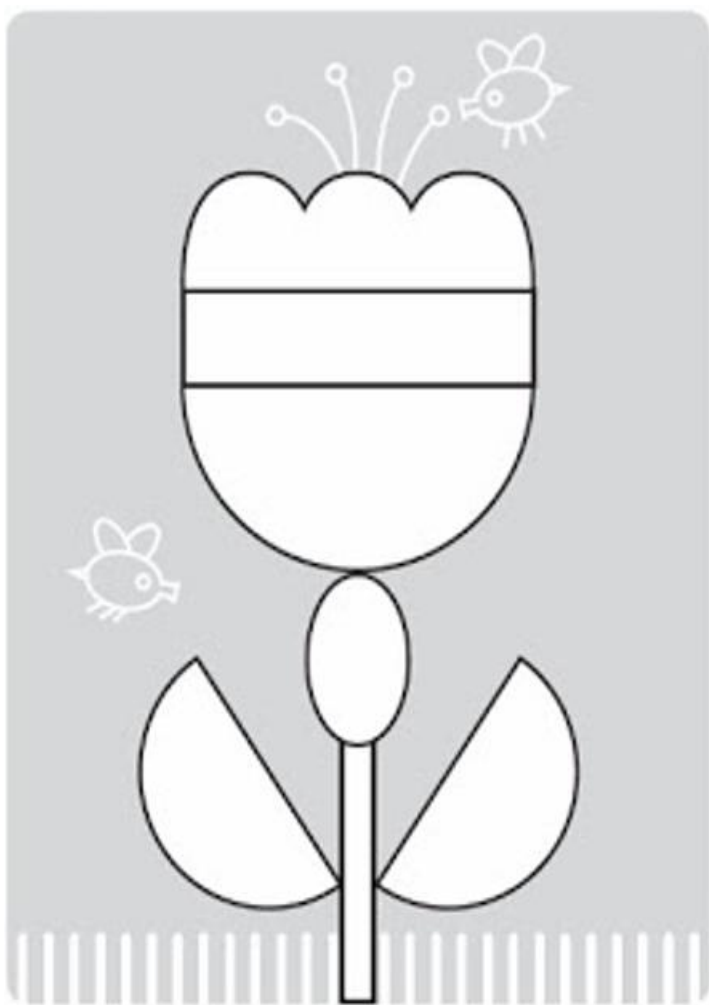


2. Pokoloruj obrazek według kodu Powodzenia!




3. Przyjrzyj się obrazkowi po lewej stronie. Z których figur zrobiony został kwiatek?

Znajdź po prawej stronie właściwe klocki pokoloruj je, wytnij i przyklej na kartę, tak, aby powstał identyczny obrazek. Powodzenia!



Propozycje prac plastycznych związanych z dzisiejszym tematem

1. Wykonanie kwiatka z kartki papieru według poniższej instrukcji.



2. Kwiatki z korków po napojach i słomki.



3. Stokrotka z patyczków higienicznych.



4. Kwiatki z odcisków różnych kształtów rolek po papierze.



Pozdrawiam i życzę powodzenia wszystkim Tygryskom oraz rodzicom

K. Wróbel