

12.06.2020



ZWIERZĘTA DUŻE I MAŁE WIEM, JAK BEZPIECZNIE CHODZIĆ PO LESIE.



Propozycje zabaw i zajęć związane z dzisiejszą tematyką :)

1. Piosenki związane z dzisiejszą tematyką

Zachecam Tygryski do posłuchania kolejnej porcji piosenek o tematyce związanej z lasem.

Link do piosenki „Jak zachować się w lesie- wycieczka do lasu”

<https://www.youtube.com/watch?v=5ptZKHWGE7I>

Link do piosenki „Echo”

<https://www.youtube.com/watch?v=BwMFlmG94ZU>

2. Gimnastyka na wesoło przy muzyce „Zumba dla dzieci”

Kolejna propozycja do zabawy przy muzyce. Wszystkie Tygryski bardzo lubią tańczyć, więc te zadanie wykonają z uśmiechem na twarzy. Poniższa propozycja to zumba dla dzieci do skocznej, łatwo wpadającej w ucho muzyki.

Miłej zabawy!

Link do zabawy

<https://www.youtube.com/watch?v=vK3x7muyTlc&list=PLQ9Py3ytnbSY7sJJKro3huOyIdRalyDS1&index=7>

3. Film edukacyjny „Leśna wycieczka”

Zachęcam wszystkie Tygryski do obejrzenia filmu edukacyjnego na temat prawidłowego się zachowania w lesie. „Leśne zwierzęta mają niemały kłopot. Po wizycie w lesie ludzi została sterta śmieci i strach, że uciążliwi turyści znów wrócą, będą hałasować, palić ogniska, niszczyć młode drzewka i zakłócać spokój. Postanawiają wspólnie napisać książkę dla dzieci, w której uczą ich właściwego zachowania i szacunku do lasu, jego mieszkańców i przyrody”

Zachęcam do obejrzenia!

Link do filmu edukacyjnego „Leśna wycieczka”

<https://www.youtube.com/watch?v=Yr2bFApujgl>

Propozycja kart pracy związanych z tematyką

Poniżej przedstawiam Państwu propozycję kart pracy dla Tygrysków związane z dzisiejszym tematem. Można zarówno wybrać sobie jedną najbardziej interesującą,


jak również wykonać wszystkie. Wybór należy do Państwa i Tygrysków.

Powodzenia


i owocnej pracy!

1. Karta pracy z podręcznika „Plac zabaw cz.2” strona nr 45



Teraz proponuję Tygryskom wykonanie karty pracy z naszego podręcznika, który macie w domu. Powodzenia!



2. Popraw po śladzie. Powodzenia!



3. Co ukryło się na obrazku? Pokoloruj zgodnie z kodem. Powodzenia!



4. Popatrz na obrazki poniżej, wykreśl lub powiedz, które nie pasują do krajobrazu lasu. Pamiętaj, że zanieczyszczony las szkodzi naszemu środowisku. Powodzenia!



Propozycje prac plastycznych związane z dzisiejszym tematem

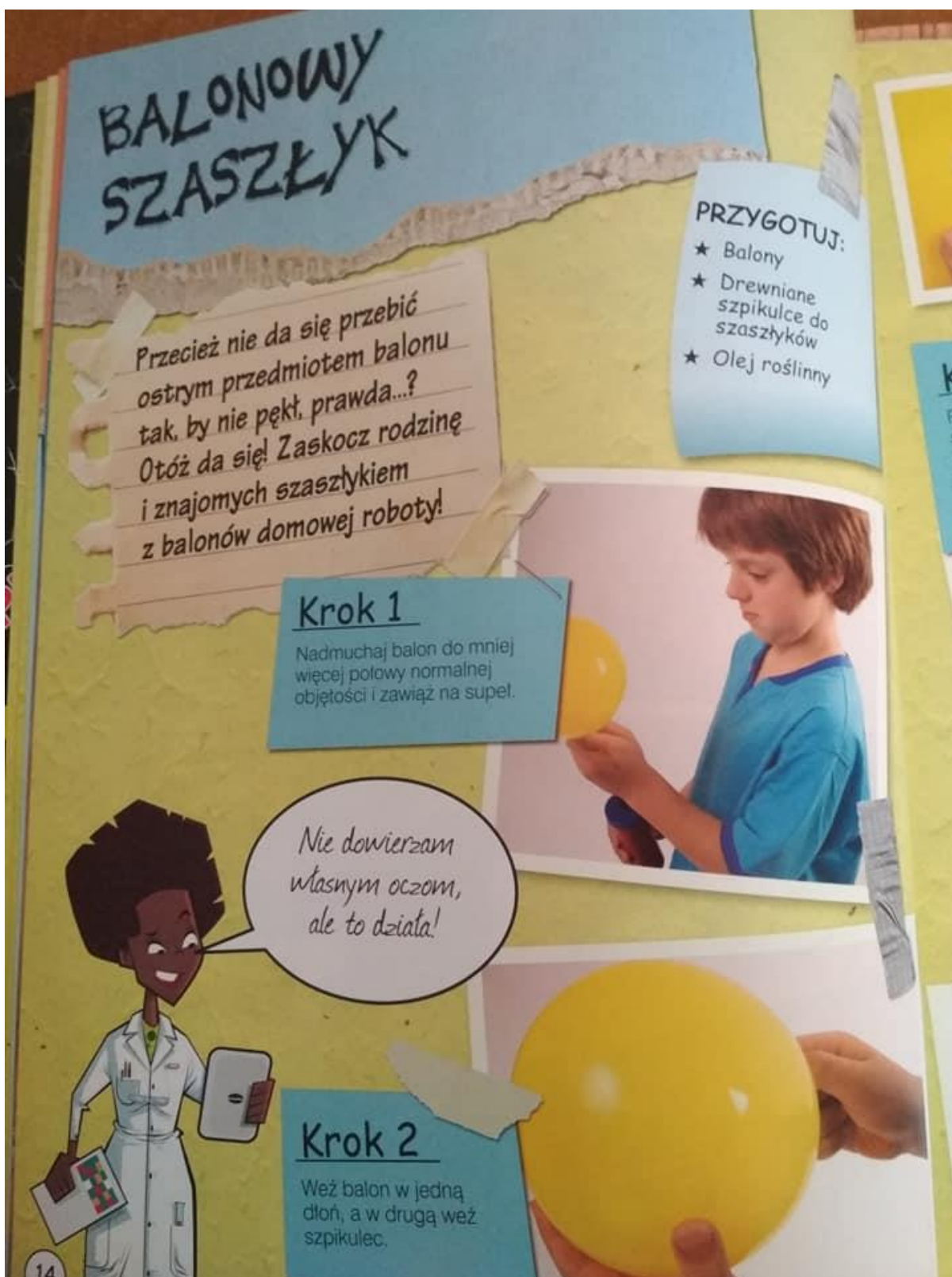
1. W poniższej ramce narysuj projekt znaku, jaki chciałbyś/chciałabyś umieścić w lesie, żeby wszyscy wiedzieli, że las trzeba chronić lub jak Twoim zdaniem należy dbać o las. Powodzenia!

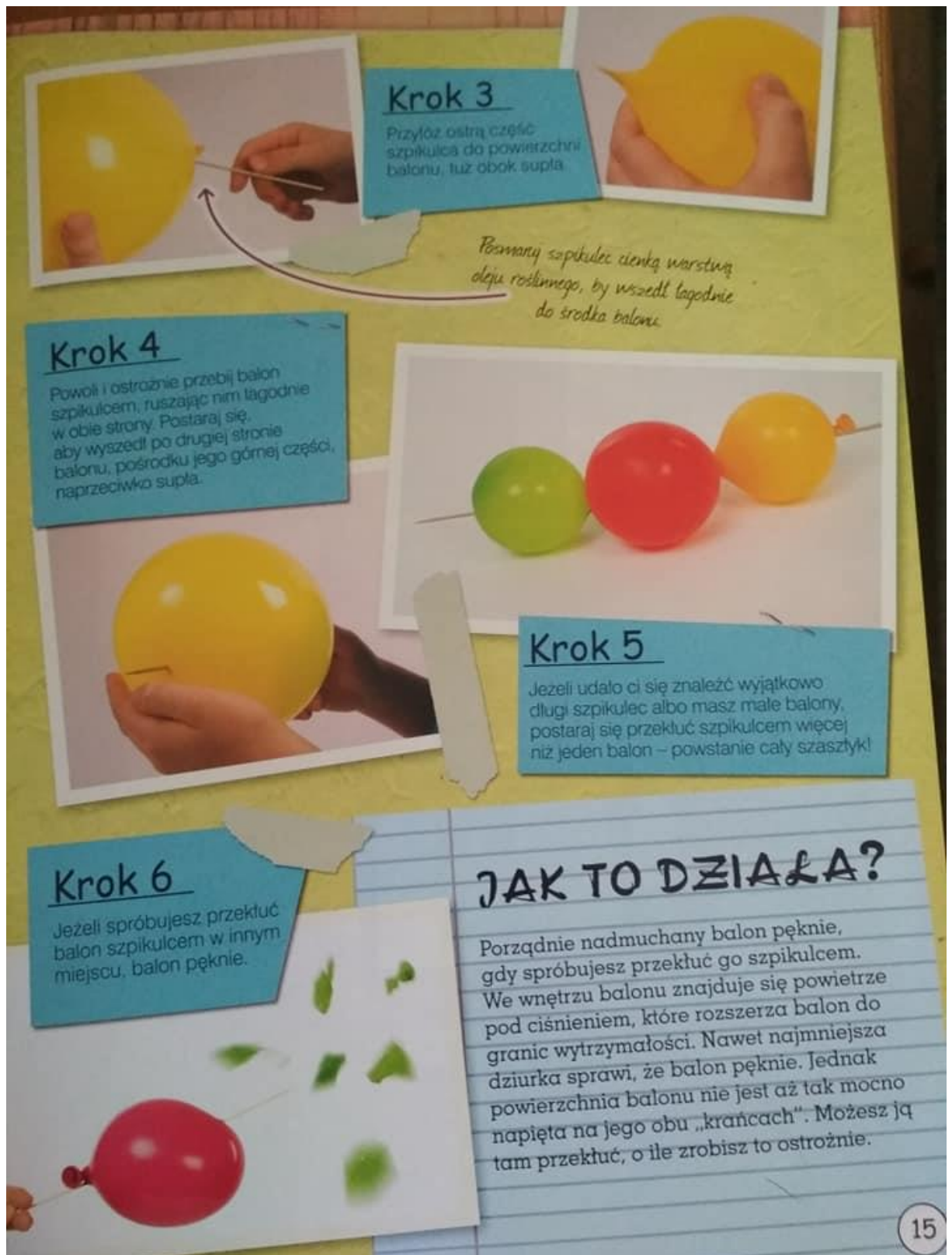


Garstka inspiracji plastycznych, gdy Tygryski zaczną się nudzić.

„BALONOWY SZASZŁYK”

Dzisiaj zaproponuję Wam ciekawe doświadczenie znalezione w mojej książce. Zachęcam do wykonania, myślę, że rodzice na pewno Wam pomogą i będziecie mogli cieszyć się „balonowym szaszłykiem”. Powodzenia!





Pozdrawiam i życzę powodzenia wszystkim Tygryskom i rodzicom

K. Wróbel