

25.06.2020



**WAKACJE**  
**ŻEGNAMY PRZYJACIÓŁ!**



**Propozycje zabaw i zajęć związane z dzisiejszą tematyką :)**

**1. Piosenki związane z dzisiejszym tematem**

Na dzisiaj przygotowałam Tygryskom kolejną porcję piosenek związanych z latem. Zapraszam do posłuchania, śpiewania i tańczenia w rytm wesołej muzyki.

**Link do piosenki „Tato, już lato”**

<https://www.youtube.com/watch?v=AjV0cal75LQ>

**Link do piosenki „Przyszło lato”**

[https://www.youtube.com/watch?v=Vs4y1\\_s5czI](https://www.youtube.com/watch?v=Vs4y1_s5czI)

## **2. Zabawa ruchowe „Spoko Loko - Mały domek”**

Ruch to zdrowie, więc proponuję kolejną dawkę sportu. Zapraszam na kolejny wesoły układ taneczny, który wyzwoli w Tygryskach ogrom pozytywnej energii.

Miłej zabawy!

### **Link do zabawy**

<https://www.youtube.com/watch?v=0ha3YO44EFE>

## **3. Słuchowisko „Opowiadanie "Wakacyjna przygoda”**

Kolejną moją propozycją w dzisiejszym dniu jest posłuchanie opowiadania. Teraz Tygryski mogą położyć się wygodnie na kanapie lub dywanie i w skupieniu posłuchać, jaka ciekawa przygoda przytrafiła się dzieciom w opowiadaniu. Miłego słuchania.

### **Link do słuchowiska „Wakacyjna przygoda”**

<https://www.youtube.com/watch?v=FOZ47IVYLA0>

## **4. Masażyk relaksacyjny „List do cioci Halinki”.**

Zapraszam teraz na kolejną porcję masażyku relaksacyjnego.

*(dziecko siedzi do nas tyłem)*

“ Do Cioci Halinki! *(piszemy palcem po plecach dziecka)*

posyłam Ci malinki. *(kończymy dużym wykrzyknikiem)*

Malinki kłują, *(lekko kłujemy palcami)*

drapia, *(drapiemy)*

spadają, *(przesuwamy dłonie z góry na dół)*

i się rozgniatają. *(naciskamy dłońmi)*

Pakujemy malinki do pudełka, *(krzyżujemy ręce i nogi dziecka)*

naklejamy taśmę, *(przesuwamy kilka razy po plecach)*

znaczek, *(dotykamy czoła płasko ułożoną dłonią)*

przybijamy pieczętkę *(lekko stukamy pięścią w czubek głowy)*

i..... wysyłamy. *(popychamy dziecko na bok, aż się*

*przewróci, troskliwie je asekurując)*


## Propozycje kart pracy dla Tygrysków

Poniżej przedstawiam Państwu propozycję kart pracy dla Tygrysków związane z dzisiejszym tematem. Można zarówno wybrać sobie jedną najbardziej interesującą, jak również wykonać wszystkie. Wybór należy do Państwa i Tygrysków. Powodzenia i owocnej pracy!

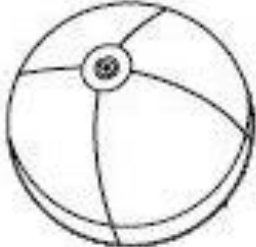

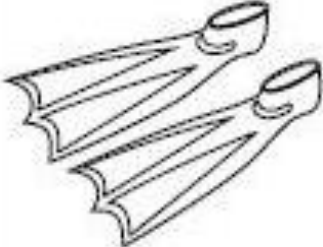






### **1. Karta pracy z podręcznika „Plac zabaw cz.2” strona nr 51**

Teraz proponuję Tygryskom, które odebrały z przedszkola swoją książkę wykonanie karty pracy z naszego podręcznika.

Powodzenia!



2. Pod każdym obrazkiem narysuj tyle kropek ile sylab słyszysz w jego nazwie.  
Możesz pokolorować obrazki. Powodzenia!

3. W każdym rzędzie skreśl jeden niepasujący element.



## Propozycje prac plastycznych związane z dzisiejszym tematem

1. Wykonanie lodu z wacików higienicznych ozdobionych różnymi kolorowymi brokatami lub cekinami.



2. Lód wykonany z kolorowych materiałów.



Pozdrawiam i życzę powodzenia wszystkim Tygryskom i rodzicom

K. Wróbel