

**ZWIERZĘTA DUŻE I MAŁE**  
**ALE W ZOO JEST WESOŁO!**



**Propozycje zabaw i zajęć związane z dzisiejszą tematyką :)**

**1. Propozycje piosenek związanych z tematem**

Dzisiaj proponuję Tygryskom dwie piosenki na temat ogrodu zoologicznego. Dzieci posłuchają, jakie zwierzęta znajdują się w zoo oraz dowiedzą się o nich mnóstwo różnych ciekawostek. Zapraszam do posłuchania.

### **Link do piosenki „Zobacz Zoo”**

<https://www.youtube.com/watch?v=RLZfNJEW9y0>

### **Link do piosenki „Zoo”**

<https://www.youtube.com/watch?v=bOXx65TQsLA>

## **2. Zabawa ruchowa przy muzyce „Idziemy do zoo”**

Zapraszam na kolejną porcję zabawy ruchowej przy muzyce. Proponuję dobrze znaną Tygryskom piosenkę „Idziemy do zoo”. Dzisiaj zapraszam nie tylko do jej śpiewania, ale do inscenizacji ruchowej wykonywanej do poniższej piosenki.

Miłej zabawy!

### **Link do zabawy ruchowej „Idziemy do zoo”**

<https://www.youtube.com/watch?v=rXz-hKkUvoM>

## **3. Interaktywne puzzle związane z tematem.**

Kolejną moją propozycją dla Tygrysków są interaktywne puzzle dotyczące zoo. Zapropnowałam parę układanek w tematyce oczywiście związanej z naszym dzisiejszym tematem.

Zapraszam do zabawy.

### **Link do puzzli nr 1 „zoo”**

<https://www.jigsawplanet.com/?rc=play&pid=2def92040e1a>

### **Link do puzzli nr 2 „zoo”**

<https://www.jigsawplanet.com/?rc=play&pid=1ad299e10598>

### **Link do puzzli nr 3 „zoo”**

<https://www.jigsawplanet.com/?rc=play&pid=06aa0a0cec34>

#### 4. Filmy edukacyjne

Proponuję teraz Tygryskom obejrzenie filmików edukacyjnych na temat zoo. Ukazana jest nich relacja z wycieczki do zoo. Dzieci zobaczą różne zwierzęta, zobaczą jak wyglądają z bliska. Zachęcam do obejrzenia.

**Link do filmu edukacyjnego „JAKIE TO ZWIERZĘ? - Borys w zoo - filmik edukacyjny dla dzieci”**

<https://www.youtube.com/watch?v=npMhzO8XogQ>


**Link do filmu „ZOO DLA DZIECI | IDZIEMY DO ZOO | ZWIERZĘTA”**

<https://www.youtube.com/watch?v=rndOC2p0ULU>

#### **Propozycje kart pracy na dzisiejszy dzień.**

Poniżej przedstawiam Państwu propozycję kart pracy dla Tygrysków związane z dzisiejszym tematem. Można zarówno wybrać sobie jedną najbardziej interesującą, jak również wykonać wszystkie. Wybór należy do Państwa i Tygrysków. Powodzenia i owocnej pracy!



#### **1. Karta pracy z podręcznika „Plac zabaw cz.2” strona nr 44**



2. Przyjrzyj się obrazkowi. Policz zwierzęta, następnie w odpowiednim kwadracie narysuj tyle kresek ile jest zwierząt



3. Podziel nazwy zwierząt na sylaby. Pod każdym obrazkiem narysuj tyle kropek, ile sylab ma wyraz. Jeśli chcesz możesz pokolorować zwierzęta. Powodzenia!



4. Obejrzyj obrazki. Odszukaj na nich zwierzęta. Nazwij te zwierzęta. Następnie naśladuj miny małpek, znajdujące się na dole strony. Spróbuj nazwać emocje, które one przedstawiają. Powodzenia!



## Propozycje prac plastycznych związane z dzisiejszym tematem

### 1. Hipopotam wykonany z talerzyków papierowych.



### 2. Papuga wykonana z talerzyków papierowych



Pozdrawiam i życzę powodzenia  
wszystkim Tygryskom i rodzicom

K. Wróbel