




## 2. Wielkanocne puzzle

Wytnij obrazek , poprzecinaj wzdłuż linii. Wycięte kawałki pomieszaj i ułóż puzzle. Przyklej je na czystej kartce.



### 3. Karta pracy

#### WYKONAJ ZADANIA



#### ZADANIA:


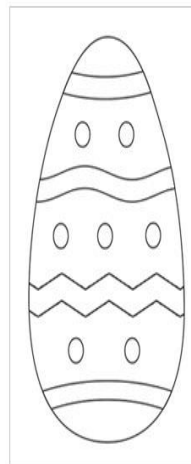
1. Wytnij obrazki.

2. Zajączka przyklej z lewej strony koszyka.

3. Pisanekę ma być przyklejona w koszyczku.

4. Kurczątko przyklej z prawej strony koszyka.

5. Pokoloruj obrazki.



A na zakończenie dnia polecam Tygryskom wykonanie eksperymentu. Bardzo proszę, aby rodzice pomogli dzieciom w wykonywaniu eksperymentu. Życzę miłej zabawy ;)

# EKSPERYMENT NA DZIŚ...

## WISZĄCA BAŃKA MYDLANA



**Potrzebne ci będą:**

- soda oczyszczona
- ocet
- miska
- zestaw do baniek mydlanych



**KROK 1**

Do miski wlej 5 łyżeczek octu oraz wsyp 5 łyżeczek sody. Zamieszaj.



**KROK 2**

Teraz w misce tworzy się gaz!



**KROK 3**

Zrób bańkę mydlaną i bardzo delikatnie wdmuchnij ją do miseczki!



**KROK 4**

Zobacz! Dobrze wdmuchnięta bańka zawisła nad miseczką!

