

17.04.2020

WIOSNA DOKOŁA

Żabie sprawy



Propozycje zabaw i zajęć związane z dzisiejszą tematyką :)

1. Żaba - Jan Brzechwa - animowany wierszyk z obrazkami

Zapraszam Tygryski do posłuchania krótkiego wierszyka o żabie. Wprowadzi on dzieci do dzisiejszego tematu.

Link do wiersza

https://www.youtube.com/watch?v=e_0Tgqbdy6Y

2. Zabawa ruchowa- gimnastyka przy piosenka „My jesteśmy żabki”

Proponuję Tygryskom teraz zamienić się w... żabki. Zachęcam do posłuchania piosenki o żabach i wykonywania ćwiczeń razem z żabkami.

Link do piosenki

<https://www.youtube.com/watch?v=bSvnVcfC3-s>

3. Propozycje zabaw ruchowych

a) „Zaczarowany staw”

Zachęcam Tygryski do zamianę w żabkę i czerpania mnóstwo radości z zabawy.

Jest to propozycja zabaw ruchowych z rodzicem bądź rodzeństwem.

Na podłodze rozłożone są chusteczki/kartki symbolizujące staw.

- Dzieci na sygnał rodzica "Bocian idzie" skaczą do stawu, w którym bocian nie znajdzie żab.
- Na hasło Żabki skaczą, dzieci naśladują żabie skoki.
- Na hasło Żabki pływają, dzieci, w leżeniu przodem, naśladują pływanie żabką.
- Na hasło Żabki odpoczywają, wykonują siad klęczny, chowają głowy

w ramiona, pochylając się do przodu.

b) „Masz zielone”

W rytmie dowolnej muzyki dziecko biega bądź maszeruje po pokoju. Na hasło:

"masz zielone" - dziecko szuka na sobie lub w pomieszczeniu rzeczy, przedmiotów w kolorze zielonym.

4. Wiosenna gimnastyka- gra online

Zabawa polega, aby dzieci wykonywały zadania, które są losowo wyświetlane na ekranie komputera. Losowanie zadania odbywa się poprzez wirtualne zakręcenie kołem.

Link do zabawy

<https://wordwall.net/pl/resource/1173239/wiosenna-gimnastyka>

4. Poćwicz z żabką różne minki.



**Uśmiechnij się szeroko nie
otwierając ust**



Prześlij buziaki



**Uśmiechnij się szeroko,
pokazując ząbki**



Zrób smutną minkę

5. Poćwicz z żabką.

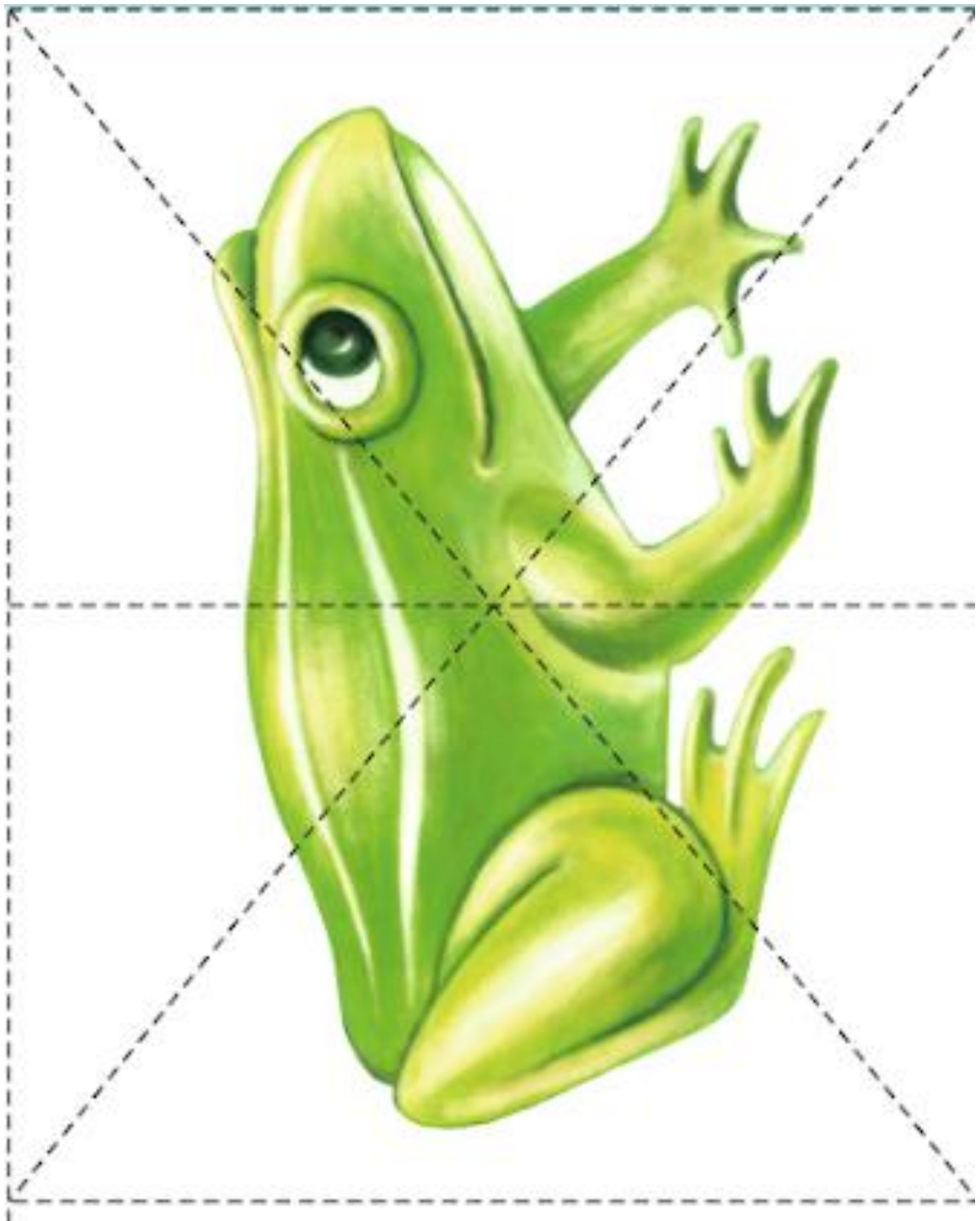
Zapraszam Tygryski na krótką gimnastykę z żabką. Rodzic może przeczytać dziecku treść rymowanki, natomiast dziecko ma za zadanie wykonać wszystkie ćwiczenia. Powodzenia!




**Żabka ze mnie jeszcze mała,
gimnastyczka zaś wspaniała!
Podnieś ze mną rączki w górę,
wnet dotkniemy każdą chmurę.
Teraz zrobmy skłonik w dół,
byśmy zgięli się na pół.
Podskocz ze mną raz i dwa,
wiem, że to Ci się uda!
Bo ruch zawsze jest na zdrowie,
kum, kum, kum, tak ja Ci powiem :)**

6. Karty pracy

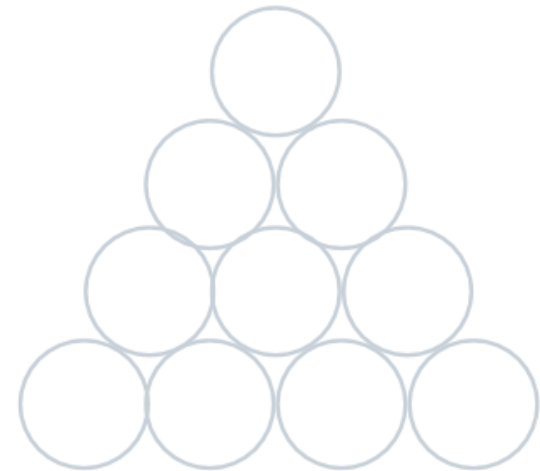
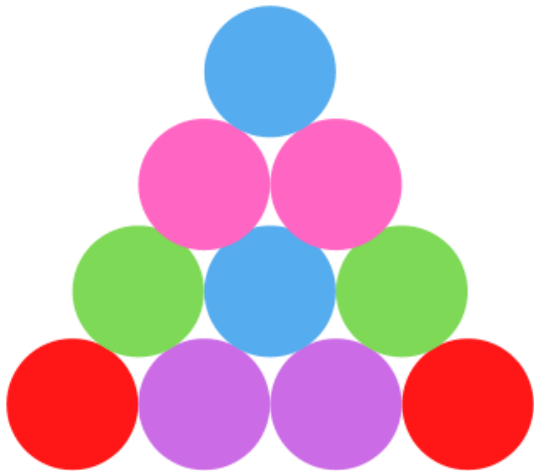
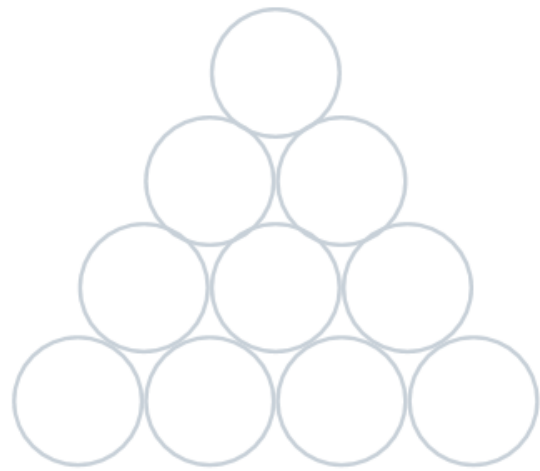
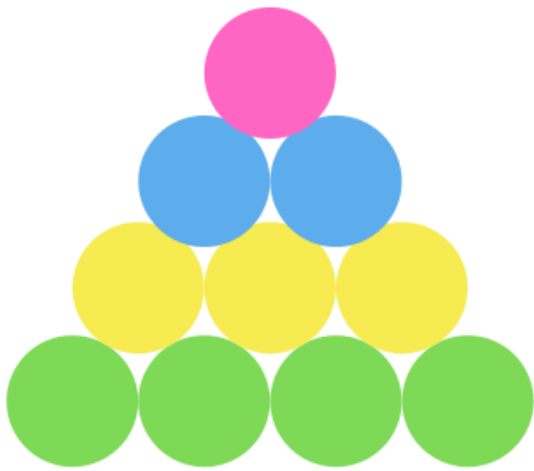
1. Wytnij żabę wzdłuż linii. Następnie z powstałych puzzli ułóż obrazek żabki i przyklej na kartkę. Powodzenia!



2. Pomóż odnaleźć żabce drogę nad staw. Powodzenia!



3. Pokoloruj według wzoru.



7. Propozycja pracy plastycznej.

1. Żaba wykonana z kólek.



2. Żabka wykonana z papierowych talerzy oraz odrysowanych rączek dziecka.



Pozdrawiam i życzę powodzenia wszystkim Tygryskom i rodzicom 😊

K. Wróbel