


16.04.2020

## WIOSNA DOKOŁA

### KOLOROWE MOTYLE



### Propozycje zabaw i zajęć związane z dzisiejszą tematyką :)

#### **1. Piosenka „Motyle na łące”**

Przedstawiam propozycję piosenki związanej z dzisiejszą tematyką. Jest to krótka, wesoła piosenka, na pewno wpadnie w ucho każdemu Tygryskowi. Zachęcam chętne dzieci do posłuchania.

#### **Link do piosenki:**

<https://www.youtube.com/watch?v=bMLsDqD86-E>

## **2. Filmiki/ bajka edukacyjna „Motyl”**

Zachęcam do obejrzenia bajki edukacyjnej, która pokaże dzieciom, jak rozwija się motyl. Poprzez obejrzenie powyższego filmiku dzieci nauczą się również, że nie należy nikogo oceniać po jego wyglądzie. Także gorąco zachęcam do obejrzenia.

### **Link do bajki edukacyjnej:**

<https://www.youtube.com/watch?v=eFExd7ICSGE>

## **3. Zabawa ruchowa - „Old Time Rock and Roll”**

Chwila dla poruszania się i wyzwolenia pozytywnej energii.

Poniżej zamieszczam link do krótkiego, łatwego układu tanecznego, który pokazuje instruktor wraz z dziećmi. Zadaniem Tygrysków jest naśladowanie ruchów, które pokazywane są w utworze.

Tygryski bardzo lubią taki rodzaj gimnastyki, tańca dlatego postanowiłam zaproponować im **tą** zabawę. Gorąco zachęcam. Powodzenia!

### **Link do zabawy:**

<https://www.youtube.com/watch?v=oUYSYLC1UIA>


## **4. Opowieść ruchowa.**

Zachęcam teraz do zabawy poprzez inscenizację opowieści. Rodzic ma za zadanie przeczytać tekst, natomiast dziecko ilustruje ruchem swojego ciała treść opowiadania.



*„Mała gąsieniczka spacerowała po lesie. Rozglądała się dookoła i zauważyła że z drzew spadają już liście, ptaki odlatują a powietrze jest coraz chłodniejsze. Postanowiła schować się przez mroźną zimę w ciepłym kokonie na drzewie. Ułożyła się wygodnie i zapadła w zimowy sen. Spała bardzo długo. Kiedy się obudziła poczuła miłe ciepło. To wiosna polaskotała ją promykami słońca po nosku. Zrobiło się jej niewygodnie, za ciasno. Zaczęła przeciągać się coraz mocniej i mocniej i wtedy kokon którym była owinięta pękł. Gąsieniczka była bardzo zdziwiona, kiedy okazało się, że wyrosły jej piękne kolorowe skrzydła. Przeobraziła się w przepięknego motyla. Był on bardzo szczęśliwy. Postanowił polecieć na wycieczkę. Lecił wśród wielu drzew, aż dotarł na łąkę. Tam okazało się, że nie jest sam. Wśród kwiatów latało mnóstwo przepięknych, kolorowych motyli. Piękny motyl bardzo się ucieszył, że ma tylu przyjaciół i serdecznie się z nimi przywitał.”*

#### 4. Karty pracy

1. Połącz motyle z ich cieniami. Powodzenia!

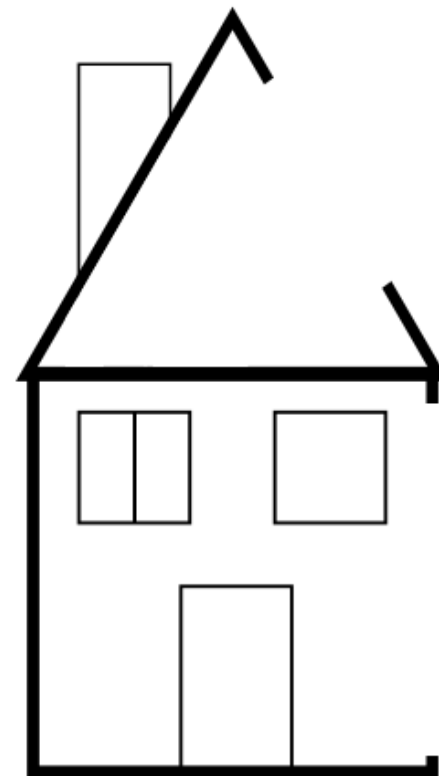
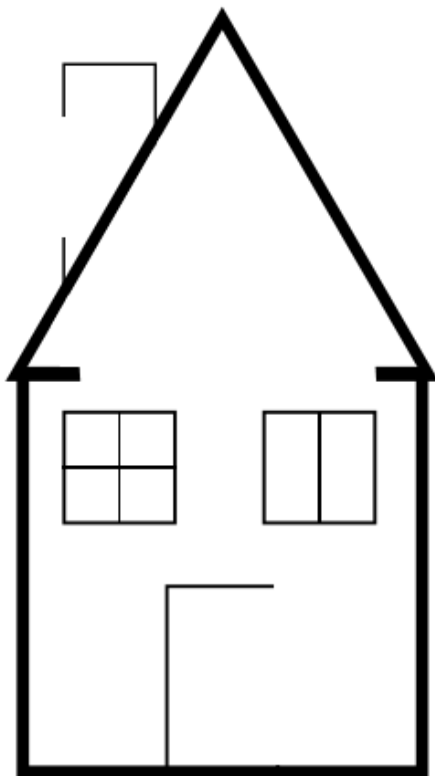




2. Pokoloruj kontynuując zgodnie z podanym wzorem. Powodzenia!



## 6. Zadanie dla chętnych Tygrysków

1. Dokończ rysować domek według wzoru.



## Propozycje prac plastycznych związane z dzisiejszym tematem


### 2. Motylki z wyciętych pasków z rolek po papierze



### 3. Kolorowy motyl z gąbki



4. Szablon motylka do samodzielnego wyklejenia plasteliną bądź pomalowania farbami wg własnego pomysłu.



5. Odrysuj swoją dłoń lub dłonie i stwórz z nich motyla wg własnego pomysłu.



Pozdrawiam i życzę powodzenia wszystkim Tygryskom i rodzicom  
K. Wróbel