

## WIOSNA DOKOŁA

### Biedroneczki są w kropeczki



**Propozycje zabaw i zajęć związane z dzisiejszą tematyką :)**

#### **1. Piosenka o Biedronkach - „Biedronka i muchomor”.**

Oto propozycja piosenki na dzisiejszy dzień. Zachęcam Tygryski do posłuchania i śpiewania.

Na następnej stronie umieszczam tekst piosenki.

**Link do piosenki**

<https://www.youtube.com/watch?v=IMXHCmLDkZE>

### Tekst piosenki:

1. Zobaczyła raz biedronka, Czerwonego muchomorka,  
Co kapelusz miał w kropeczki,  
Tak jak wszystkie biedroneczki.

**Ref.** Tu kropeczka, tam kropeczka,  
Kropka w kropkę jest kropeczka. (4x)

2. Miał muchomor kropki białe,  
Okrągłutkie i wspaniałe,  
Więc biedronka je zabrała  
I się sama w nie ubrała.

**Ref.** Tu kropeczka, tam kropeczka,  
Kropka w kropkę jest kropeczka. (4x)

3. Kropki stracił pan muchomor  
I ze złości tupnął nogą,  
Jednak nic to nie zmieniło,  
Bo biedronki już nie było.

Ref. Tu kropeczka, tam kropeczka,  
Kropka w kropkę jest kropeczka. (4x)

## **2. Gimnastyka – fitness przy muzyce.**

Troszkę ruchu, bo przecież ruch to zdrowie! Zamieszczam propozycję gimnastyki przy muzyce. Filmik przedstawia 5 minut wesołej gimnastyki dla dzieci.

Dodatkowo ruchy, które pokazuje pani instruktor tłumaczone są poprzez zwroty wymawiane w języku angielski. Zatem ruch i nauka angielskiego w jednym.

Zachęcam i powodzenia!

### **Link do piosenki**

<https://www.youtube.com/watch?v=KqSgzSDeaU>

### **3. Kolorowanki online**

Zapraszam dzisiaj chętne Tygryski do pokolorowania obrazków przez Internet.

Poniżej umieszczam linki z kolorowankami internetowymi dla chętnych dzieci.

Po pokolorowaniu istnieje możliwość wydrukowania obrazków. Poniżej umieszczam linki przekierowujące Państwa do paru przykładowych kolorowanek.

#### **Link do kolorowanek**

**a) „Biedronka i mniszek”**

<https://www.kolorowankionline.net/biedronka-i-mniszek>

**b) „Biedronka i pajak”**

<https://www.kolorowankionline.net/biedronka-i-pajak>

**c) „Mała biedronka”**

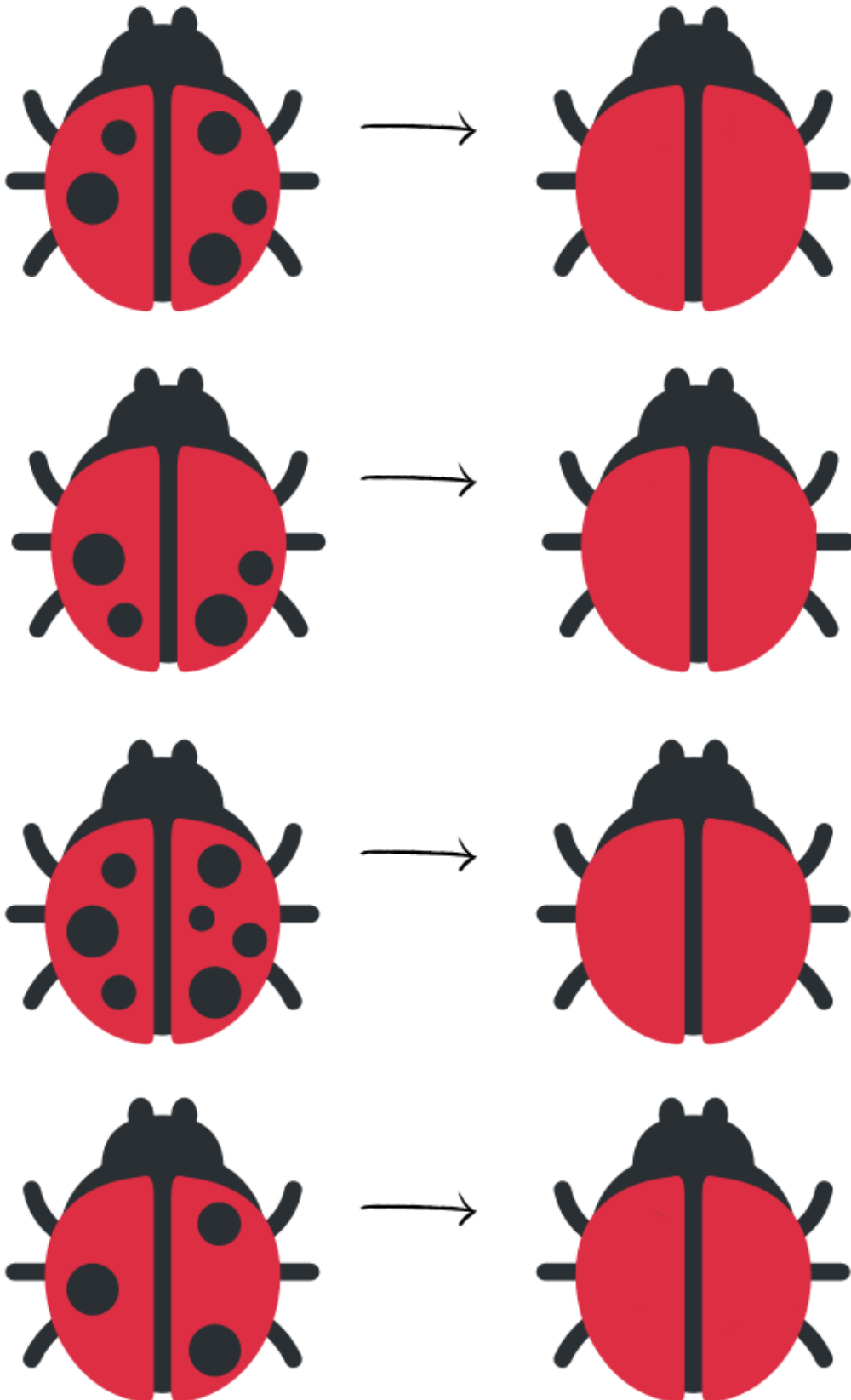
<https://www.kolorowankionline.net/mala-biedronka-2>

**d) „Ślimak Adam”**

<https://www.kolorowankionline.net/slimak-adam>

#### 4. Karty pracy

1. Dorysuj biedronce znajdujące się po prawej stronie tyle kropek, ile ma biedronka znajdująca się po lewej stronie . Otocz pętlą biedronki, które mają najwięcej kropek.



2. Przyjrzyj się wszystkim biedronkom. Połącz biedronki z ich cieniami.  
Powodzenia!




3. Zaznacz pętelką najmniejszą oraz największą biedronkę. Policz ile jest wszystkich biedronek. Powodzenia !




**Kolejne dodatkowe karty pracy dla chętnych Tygrysków, których celem jest ćwiczenie motoryki małej :)**

**1. Narysuj po śladzie drogę biedronki do kwiatków.**



2. Narysuj po śladzie krętą drogę biedronki do kwiatków.



## 6. Propozycje pracy plastycznej

### 1. Biedronka z szablonu odrysowanych dłoni lub odcisku dłoni dziecka.



### 2. Biedronka z rolki po papierze.



### 3. Biedronka wykonana z papierowego talerzyka.



*Garstka inspiracji, gdy Tygryski zaczną się nudzić-  
**DOŚWIADCZENIE.***

#### **NIEWIDZIALNY OBRAZEK - DOŚWIADCZENIE**

Zachęcam chętne Tygryski do wykonania pewnego krótkiego doświadczenia. Jest to bardzo fajna i tajemnicza zabawa. Można np. przekazać rodzicom, jakąś ukrytą wiadomość ;)

#### **Potrzebne materiały:**

- farby
- świeczka bezbarwna

Narysuj bezbarwną świeczką niewidzialny obrazek. Narysuj to, co tylko zechcesz. Następnie zamaluj powierzchnię, na której powstał niewidzialny rysunek farbami i zobacz, co się wydarzy.

**Pozdrawiam i życzę powodzenia wszystkim Tygryskom i rodzicom 😊**

**K. Wróbel**

